

Правила безопасного катания с горки зимой



Зима – это время забав и веселых игр. Катание с горок – всеми любимое зимнее развлечение и чтобы Ваш отдых был не только приятным, но и безопасным, стоит задуматься о выборе как горок, так и санок.

- С малышом младше 3 лет не стоит идти на оживлённую горку, с которой катаются дети 7-10 лет и старше.
- Если горка вызывает у вас опасения, сначала прокатитесь с неё сами, без ребёнка – испытайте спуск.

Если ребёнок уже катается на разновозрастной «оживлённой» горке, обязательно следите за ним. Лучше всего, если кто-то из взрослых следит за спуском сверху, а кто-то снизу помогает детям быстро освобождать путь.

Правила поведения на оживлённой горке:

1. Подниматься на снежную или ледяную горку следует только в месте подъема, оборудованном ступенями, запрещается подниматься на горку там, где навстречу скатываются другие.
2. Не съезжать, пока не отошёл в сторону предыдущий спускающийся.
3. Не задерживаться внизу, когда съехал, а поскорее отползть или откатываться в сторону.
4. Не перебегать ледяную дорожку.
5. Во избежание травматизма нельзя кататься, стоя на ногах и на корточках.
6. Стараться не съезжать спиной или головой вперёд (на животе), а всегда смотреть вперёд, как при спуске, так и при подъёме.
7. Если мимо горки идет прохожий, подождать, пока он пройдет, и только тогда совершать спуск.
8. Если уйти от столкновения (на пути дерево, человек т.д.) нельзя, то надо постараться завалиться на бок на снег или откатиться в сторону от ледяной поверхности.
9. Избегать катания с горок с неровным ледовым покрытием.
10. При получении травмы немедленно оказать первую помощь пострадавшему, сообщить об этом в службу экстренного вызова 112.
11. При первых признаках обморожения, а также при плохом самочувствии, немедленно прекратить катание.

Различных средств для катания с горок сейчас выпускается огромное количество, так что можно найти подходящее для того, чтобы получить удовольствие от катания с любой горки: от крутой ледяной до пологой, покрытой свежим снегом.

Ледянка пластмассовая. Самое простое и дешёвое приспособление для катания с горок зимой. Предназначены они для одиночного катания по ледяным и накатанным снежным склонам. Рассчитаны ледянки для детей от 3-х лет, т.к. малышам трудно ими управлять. Ледянка в форме тарелки становится неуправляемой, если сесть в неё с ногами.

Обычные «советские» санки отлично подходят для любых снежных склонов. Можно рулить и тормозить ногами. Завалиться на бок, чтобы избежать опасного столкновения, тоже довольно легко и безопасно.

Ватрушки. В последнее время надувные санки всё чаще встречаются на наших горках. Наиболее распространены надувные круги – «санки-ватрушки». Ватрушка лёгкая и отлично едет даже по свежему снегу по совсем ненакатанной горке.

Несколько правил катания на тубе

Правильная посадка

Садимся исключительно задней точкой, чтобы спина была на одном борту, а ноги на другом

Голова не должна быть запрокинута назад

Руки должны обязательно дотягиваться до ручек ватрушки

Ноги должны быть на весу, а не болтаться, цепляясь за землю

На живот ложиться ни в коем случае нельзя



Требования к горке

Трасса должна быть просматриваемой, без преград, обрывов и резких поворотов

Кататься лучше на склоне, не превышающем 20 градусов

Кататься желательно по одному (если с ребенком, одной рукой крепко прижимать его к себе)



Лучше всего кататься на ватрушках с пологих снежных склонов без препятствий в виде деревьев, других людей и т.п.

Как только скорость движения возрастает, ватрушка становится довольно опасной. Разгоняются ватрушки молниеносно, и скорость развивают выше, чем санки или снегокат на аналогичном склоне, а соскочить с ватрушки на скорости невозможно.

На ватрушках нельзя кататься с горок с трамплинами – при приземлении ватрушка сильно пружинит. Даже если не слетишь, можно получить сильные травмы спины и шейного отдела позвоночника.

Хороший вариант «ватрушки» – маленькая надувная ледянка (примерно 50 см в поперечнике) – завалиться на бок (слезть) легко.

Внимательно относитесь к выбору горки и средств для катания.

Горка – место повышенной опасности!

Правила поведения на горке

- Осмотрите горку на предмет острых, выступающих предметов (коряги, лед, камни и т.д.).
- Нельзя кататься с горки вблизи дороги, пешеходного тротуара, водоема.



Катание с горок – любимое зимнее развлечение как для детей, так и для взрослых. Тем не менее надо помнить, что всеми любимая забава может привести к трагедии, ведь накатанная ледяная горка – это место повышенной опасности!



В последнее время все большую популярность среди населения приобретает тубинг (англ. tubing, от tube – труба) – катание на надувных санках (тубах) по снегу.



В отличие от обычных санок тубинг разрекламирован как самый нетравматичный вид зимнего инвентаря: нет металла и дерева – нечем пораниться, а так ли все обстоит на самом деле?



Если Вы все же решили прокатиться на «безопасной ватрушке», знайте:

- ▶ разгоняются сани-«ватрушки» молниеносно (до 60-90 км/ч), их скорость значительно превышает скорость санок или снегоката на аналогичном склоне, и спрыгнуть с «ватрушки» на скорости невозможно;
- ▶ на тубинге нельзя кататься с горок с трамплинами: при приземлении он сильно пружинит, а это может привести к серьезным травмам спины и шейного отдела позвоночника;
- ▶ у тубинга нет ни руля, ни устройства для торможения, он управляется исключительно наклоном тела;
- ▶ во время спуска тубинг может закручиваться вокруг своей оси, что делает его совершенно неуправляемым.



ПРАВИЛА БЕЗОПАСНОГО КАТАНИЯ

Тубинг представляет собой надувную круглую камеру в чехле с усиленным дном и ручками. В разговорной речи данное приспособление для активного зимнего отдыха известно как **надувные санки**, «ватрушка», «плюшка», «бублик», «пончик», тобогган.

Выбирайте безопасное место для катания!

- ▶ Кататься рекомендуется на склонах, уклон которых не превышает **20 градусов**.
- ▶ Спуск с горки должен хорошо просматриваться, быть без видимых препятствий (деревьев, ям, бугров, торчащих кустов, камней и т.п.), резких поворотов и обрывов на пути движения надувных саней.

В конце склона должно быть достаточно места для торможения и безопасного ухода с трассы!

Чтобы снизить риски травм, нужно:

- ▶ перед началом спуска убедиться, что перед вами нет никого из катающихся, особенно детей;
- ▶ по окончании спуска незамедлительно покинуть зону катания;
- ▶ подниматься на горку на безопасном расстоянии от спуска, что позволит избежать столкновения со спускающимся на тубинге;
- ▶ кататься на надувных санках сидя;
- ▶ в процессе катания держаться за специальные ремни, расположенные по бокам тубинга.

При занятии зимними видами спорта используйте защитные средства: налокотники, наколенники, шлемы.



Кататься на тубингах рекомендуется только на специально оборудованных трассах!



КАК И НА ЧЕМ БЕЗОПАСНО КАТАТЬСЯ С ГОРКИ



<20°C



Горку нужно выбирать покатую, без трамплинов, вдали от дорог, столбов, деревьев и иных искусственных или естественных препятствий.

Перед тем, как выйти на горку, рекомендуется использовать надежное защитное снаряжение:

наколенники, налокотники, шлем.

Обувь должна быть прочной и без высокого каблука.



Садиться на санки, тюбинги или ледянки нужно как на стул, откидываясь назад и согнув ноги в коленях.

Нельзя прыгать на снаряды с разбега, лежать и стоять на них, а также кататься друг за другом или друг на друге.



ВАЖНО ЗНАТЬ


катания на ледянках и тюбингах входят в число самых травмоопасных видов развлечений, т.к. контролировать скорость и направление движения на спуске невозможно.





ПРАВИЛА ПОВЕДЕНИЯ НА ОЖИВЛЕННОЙ ГОРКЕ

1. Запрещается подниматься на горку там, где навстречу скатываются другие.
2. Не съезжать, пока не отошел в сторону предыдущий спускающийся.
3. Не задерживаться внизу, когда съехал, а поскорее отползайте или откатываться в сторону.
4. Если мимо горки идет прохожий, подождать, пока он пройдет, и только тогда совершать спуск.
5. Если уйти от столкновения (на пути дерево, человек и пр.) нельзя, то надо постараться завалиться на бок на снег или откатиться в сторону от ледяной поверхности.
6. Избегать катания с горок с неровным ледовым покрытием.
7. При получении кем-то травмы немедленно оказать ему первую помощь, сообщить об этом в службу экстренного вызова 103.
8. При первых признаках обморожения, а также при плохом самочувствии немедленно прекратить катание.

ТИПИЧНЫЕ ТРАВМЫ ПРИ КАТАНИИ С ГОРКИ

 растяжения и разрывы связок

повреждения локтевого сустава 

повреждения лучезапястного сустава 

повреждения голеностопного сустава 